

HydroFLOW®

ELECTRONIC WATER CONDITIONERS




PEARL ব্যবহারকারীর নির্দেশিকা

IMPORTANT READ THESE INSTRUCTIONS BEFORE FITTING




বসিয়বস্তু

অবস্থান	01-02
ইনস্টলেশেন নর্দিশেনা	03-04
সমস্যা সমাধান	07-08
প্যারান্টি	09-10



অবস্থান

হটটারের সর্বশ্রেষ্ঠম পারফরম্যান্সের জন্য, ঠান্ডা ফডি ইউনিটটি (পার্ল এবং Pearl Plus) ইনস্টল করতে হবে। যেখানে কন্ট্রোলিং বয়লার আছে সেখানে ঠান্ডা পানির ইনলেটে অথবা বয়লারের পরম পানির সলিনিডি, ইলেকট্রিক হটটার অথবা হট পাম্প এসব ক্ষেত্রেও ঠান্ডা ইনলেটেই পার্ল ইউনিটটি ইনস্টল করতে হবে।



01-02

HydroFLOW®



ইনস্টলেশন নরিদশেনা

- ১) ইউনটিরে নীচরে অংশটি পাইপরে সাথে সংযুক্ত করতহবে (A)
- ২) নীচরে অংশে লগফলরি চারপাশে মডেক দখি.ে সুরক্ধতি করতহবে (B)।
- ৩) ডসিজ্যাক (সি) দখি.ে ইউনটিরে শীর্ষ ভাগে পগ্রিসইউ সংযুক্ত করতহবে (C)।
- ৪) উপররে ডাগটনীচরে ভাগ (ডি) এর সাথে সংযুক্ত করতহবে (D)।
- ৫) নশিচতি করতহবে য়ে উডয় ক্লপিই সম্পূর্ণরূপে সংযুক্ত হয.ছে (E)।
- ৬) পগ্রিসইউকে মইনে পাওয়াররে সাথে সংযুক্ত করতহবে। (F)
- ৭) ইন-লাইন PSU CW1200150 অবশ্যই 3A Fused Spur সাথে সংযুক্ত থাকবে এবং একটবিচ্ছিন্ন Switch বা Circuit Breaker মাধ্যমে নরিপততা প্রদাণ করতহবে।

প্রযুক্তগিত ববিরণ

শুকনো কাপড় দখি.ে পরখিকার করতহবে। যদি পূরসূতকারকরে নরিদশেনা অনুসারে সুরক্ধা ব্ধবস্থা না নেওয.। হয তবয ডিভাইসটি বকিল হয.যেতে পারযে। সমস্ত বদৈব্ধতিক সরঞ্জামরে মতযে, নশিচতি করতহবে য়ে ডিভাইসটি নিজি অঞ্চনরে বর্তমান বদৈব্ধতিক প্রবধিান অনুসারে সংযুক্ত রয.ছে।

যদিনিরিাপদ উপায়.ে ডিভাইসটির ব্ধবহার সম্পূরক্ধতি তত্বেবাবধান বা নরিদশেনা নেওয.। হয এবং এর সাথে সম্পূরক্ধতি বপিদগ্ধলসিম্পূরক্ধে বযোঝানযে য়য় তবযে ৮ (আট) বছর বা তার বশে বয়সরে শশি থকে শুরু করযে য়ে কযোনযে বয.সরে অনূপ শক্ধিতি ব্ধক্ধতিরিাও এই ডিভাইসটি ব্ধবহার করতহবে। শশিুরা ডিভাইসটি নিযি.ে খলেবনযে। শশিদরে দ্বারা পরখিকার বা রক্ধণাবক্ধেষণ করানযে যাবে না। যতক্ধণ না তারা ৮ (আট) বছররে বশে বয়সী হয অথবা তদারক্ধি করার মত উপযুক্ত হয। যদিসাপ্লাই কার্ড ক্ধতগিরস্থ হয তবযে এটি অবশ্যই পূরসূতকারক, ইনস্টনার বা অনূরূপ য়েগ্ধ ব্ধক্ধতি দ্বারা পূরতসিধাণ করতহবে।

এর উদ্দেশ্যে তরেকিরা হয, যাতযে কযোনযে পরযিবযযেগ্ধ (Serviceable) Parts নই.ে, সহায়তার জন্য দয.। করযে Hydropath বা আপনার স্থানীয় পূরতনিধিরি সাথে য়েগ্ধযেগ্ধ করুন।

Mains power: 100-240 V / 50-60 Hz / 0.4A Max

Units: 12VDC 150 mA

ইউনটি: 12VDC 150 Ma

শুধুমাত্র উল্লখেতি বদিযুৎ সরবরাহরে সাথে ব্ধবহার করতহবে: মডলে নম্বর: CW1200150/ CW1200150UK/ CW1200150EU/ সক্তি ১টযে ০১৫০উ। এটি অতরিক্ধিত ভযে বা আর্দর পবযিশে ব্ধবহার য়েগ্ধ নয়। ইউনটিগ্ধলি অভ্যন্তরীণ ব্ধবহাররে জন্য ডজিইন করা হয.ছে।

Altitude: up to 2000m Temperature: 5 – 40°C

Max. rel. humidity: 80% up to 31°C; 50% at 40°C

Mains supply fluctuations: +- 10% Nominal

Transient overvoltage: up to overvoltage CAT II

Temporary Over voltages


Pollution degree 2



As part of standard IEC 60335-1:2010, IEC 60335-1:2010/AMD1:2013, IEC 60335-1:2010/AMD2:2016, we can make the following declaration:

This appliance can be used by children aged from 8 years and above and persons with reduced physical, sensory or mental capabilities, or lack of experience and knowledge, if they have been given supervision or instruction concerning the use of the appliance in a safe way and understand the hazards involved.

Children shall not play with the appliance. Cleaning and user maintenance shall not be made by children unless they are older than 8 years and supervised.





সমস্যা সমাধান

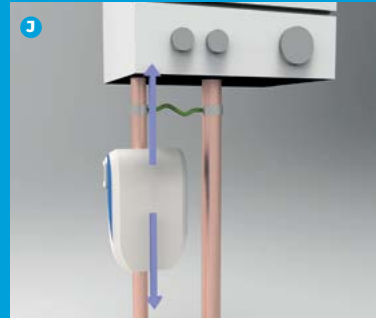
যে আলোর সংকেতটি দেখে যি.সে সগিন্যাল পানতি পুররণ করা হচ্ছ - এটি উজ্জ্বল হতে হবে। যদি এটিনা হয় তবে নমিনলখিতি পরীক্ষাফলিত করতে হবে:

১. ইউনটিরে “Foot” ভাগটি সম্পূর্ণরূপে সংযুক্ত এবং সারবিদ্ধ করতে হবে।
২. মইন বদৈযুক্তি সরবরাহ চালু থাকতে হবে। পএসইউটি ইউটলিটি পাওয়ারে সাথে সম্পূর্ণরূপে প্লাগ ইন করা হয.ছে কনি এবং ডসিজ্যাকটি ডিভাইসে সম্পূর্ণরূপে প্লাগ করা আছে কনি তা পরীক্ষা করতে হবে।
৩. বদৈযুক্তি লুপে ডিভাইসটি স্থাপন করা থাকে এড.যি.যেতে হবে (নীচে দেখুন)।
যদি ডিভাইসটি লুপে লাগানো থাকে তবে ইউনটিটি লুপের বাইরে যে কোনও স্থানে সরযি.নতি হবে।

লুপ

একটি বদৈযুক্তি লুপ ঘটে যখন সগিন্যাল ইউনটিরে এক দকি থেকে অন্য দকি (আই) ধাতুর মাধ্যমে ভ্রমণ করতে পারে। যদি ইউনটিটি লুপে লাগানো হয়. থাকে তবে সগিন্যাল সঠিকভাবে সম্প্রসারতি হতে পারে না এবং লুপে আটকে পড.ে। অরুখাং Earth Bonding অথবা Pipework হলো একটি সাধারণ কারণ। প্লাস্টিকি পাইপে ডিভাইসটি লাগানো থাকলে লুপ ফলিতরৈ হতে পারেনা।

ইউনটিটিকে লুপের বাইরের স্থানে সরাতে হবে। - উদাহরণস্বরূপ “The Earth Bonding” এর আগ, - বাতে সগিন্যালটি সঠিক ভাবে সম্প্রসারতি হতে পারে।






গ্যারান্টি

- ক্রয়.রে পরে প্রথম 3 বছরে মধ্যে যদি এই পণ্যটির সাথে কোনও ত্রুটি দেখা দরে তবে পণ্যটি প্রস্তুতকারক.রে পণ্য গ্যারান্টির অধীনে বিনামূল্যে মরোমত বা প্রতস্থাপন করা হবে। গ্যারান্টির শর্ত.রে বাইরে HYDROPATH কোনও পণ্য ক্রয়.পূরণ.রে জন্য কোনও প্রকার দাবী থাকবে না।
- য.ে কোন.ে অননুমোদিত মরোমত.রে ক্রয়.রে বা মরোমত.রে চেষ্টা করা হলে স.ে গ্যারান্টি.টির শর্ত.কে অকার্যকর করবে। গ্যারান্টি সম.রে মধ্যে থাকা ত্রুটিযুক্ত পণ্যটি বলি.রে একটি অনুলপি সহ PURCHASE POINT এ ক.রেত দ.ি.ে হবে।
- ইউনটিটি একটি সারঞ্জ-সুরক্ষিত বিদ্যুৎ সরবরাহ.রে সাথে যুক্ত, অস্থিতিশীল বিদ্যুৎ সরবরাহ থাক.ে স্মট ইউনটি.টির কোন.ে প্রকার ক্রয়.তির দায়ভার HYDROPATH গ্রহণ করবে না।
- প্লাম্বিং সিস্ট.মে ছদি.রে ফলে পানি.ি সাথে লাইম স্কেলে অপসারণ.রে হ.তে পার.ে গ্রাহক.দের স.ে বিধি.ে সচ.েতন হ.তে হবে। য.তে প্লাম্বিং সিস্ট.মে কোন.ে প্রকার দূরবলতা বা ছদি.ি না থাক.ে স.ে জন্য গ্রাহক.দের নয়.ি.মতি প্লাম্বিং সিস্ট.মেট.ি নিশ্চিত.ি ভাবে পরদি.র্শন ক.রেত হবে।
- অননুমোদিত বক্রিতো বা পুনরায় বক্রিতো.দের মাধ্যমে কোন.ে পণ্য.রে জন্য হাইড্রোপাথ কোন.ে দায়ভার গ্রহণ করবে না। অননুমোদিত বক্রিতো.দের তালিকা HYDROPATH এর Website এ পাওয.া যাবে।

এই গ্যারান্টি কোনও গ্রাহক.রে বিধিবিদ্য অধিকার.কে প্রভাবিত ক.রে না।





T +44(0) 1159 869 966
F +44(0) 1159 869 944
E sales@hydropath.com
W www.hydropath.com

f [hydropath_tech](#)
t [@hydropathtech](#)
i [@hydropath](#)